
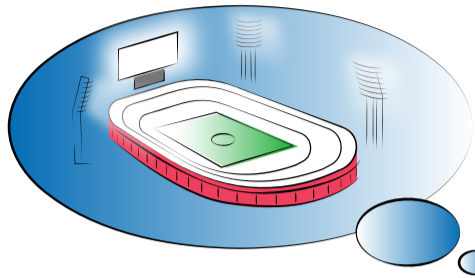


КАК ВЗЯТЬ РЕБЁНКА С СОБОЙ НА ФУТБОЛ



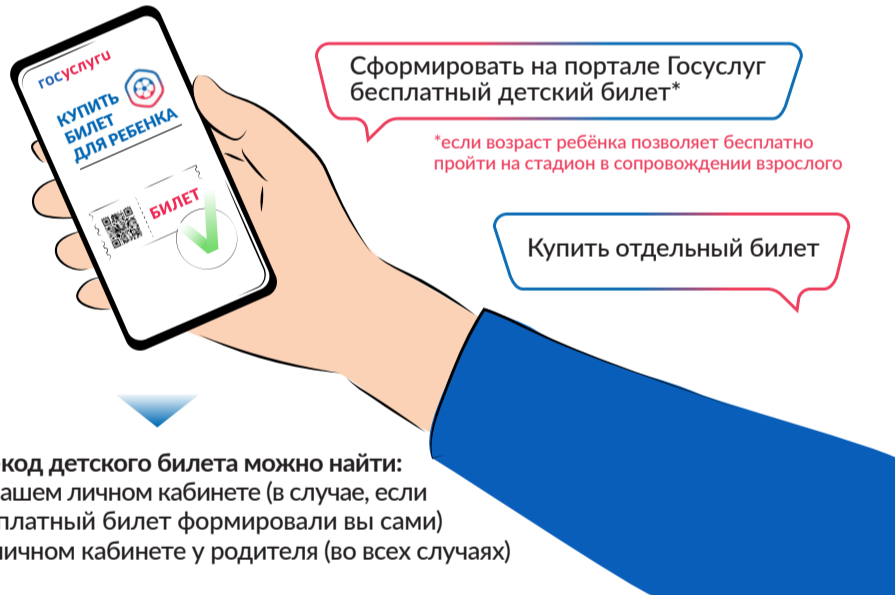
Если вы хотите взять с собой на футбол внука, младшего брата или сестру, спросите родителей, есть ли у ребёнка карта болельщика.

Если у ребёнка **нет карты болельщика**, попросите родителя её оформить. Это можно сделать на портале Госуслуг.


- 1** Выберите услугу «Карта болельщика» в личном кабинете на портале Госуслуги
- 2** Выберите пункт «На себя и детей до 14 лет»
- 3** Введите сведения о своих детях
- 4** Загрузите фото ребёнка и дождитесь его автоматической проверки
- 5** Обратитесь в МФЦ (можно без ребёнка, если фото загружено) с оригиналами паспорта и свидетельства о рождении
- 6** Уведомление о готовности карты придёт в личный кабинет Госуслуг и на эл. почту



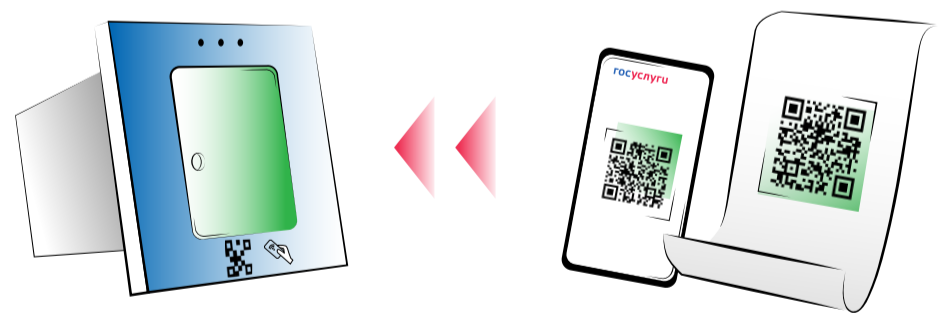

Если у ребёнка уже **есть карта болельщика**, то с помощью её номера можно:



QR-код детского билета можно найти:
 - в вашем личном кабинете (в случае, если бесплатный билет формировали вы сами)
 - в личном кабинете у родителя (во всех случаях)




Чтобы пройти на стадион, распечатайте или сохраните электронную версию QR-кода детского билета. Если вы забыли это сделать, попросите родителя прислать QR-код ребенка, либо обратитесь в Центр поддержки болельщиков около стадиона, чтобы там распечатали QR-код билета ребёнка по номеру его карты болельщика.



При входе на стадион сначала отсканируйте QR-код ребёнка.

Карта болельщика обязательна для прохода на все стадионы клубов РПЛ



Подробная информация на Госуслугах

